




## Laporan Aktiviti Pusat Internet 1 Malaysia Kg. Kuala Sungga

ITEM JENIS	INFORMATION MAKLUMAT	NOTES NOTA
<b>Name of event Nama acara / program</b>	Kelas Asas Pembuatan Video (MYKIF)	-
<b>Date &amp; Time Tarikh &amp; Masa</b>	10 November 2016 3.00 ptg – 5.00 ptg	-
<b>Location Lokasi</b>	Bilik Latihan PI1M Kg. Kuala Sungga, Tebong, Alor gajah, Melaka	-
<b>Purpose Tujuan</b>	Latihan kemahiran asas pembuatan video	-
<b>Details of Candidates Butiran Peserta</b>	Kategori : Pelajar Sekolah Rendah Nama Peserta : 1. Ninthiya A/P Gunasegaran 2. Hiresh A/L Gunasegaran Pengajar : 1. Mutasha Md Ruzan (Pengurus PI1M)	-
<b>Details of contribution Butir-butir berkaitan dengan aktiviti</b>	Kelas kemahiran ini melibatkan penggunaan komputer di dalam bilik latihan dan smartboard untuk tujuan pengajaran.	-
<b>Benefits of the contribution Kebaikan / kelebihan aktiviti</b>	1. Menambahkan pengetahuan peserta dalam penggunaan aplikasi komputer 2. Dapat mengasah bakat peserta 3. Meningkatkan daya kreativiti peserta	-
<b>Name of VIP Nama VIP</b>	-	-
<b>Name of guest VIP Nama tetamu daripada VIP</b>	-	-
<b>Main execution Pelaksanaan aktiviti utama</b>	1. Peserta diberi contoh-contoh video MyKif yang terdapat di saluran Youtube 2. Pengajar membuat perbincangan bersama peserta dalam memilih tajuk yang sesuai untuk dijadikan sebuah video 3. Peserta telah memilih tajuk tip-tip persediaan peperiksaan untuk dijadikan sebagai tajuk projek video mereka 4. Pengajar memberi tunjuk ajar dan membantu	-

ITEM JENIS	INFORMATION MAKLUMAT	NOTES NOTA
	<p>peserta dalam proses pembuatan video mereka</p> <p>5. Perbincangan bersama dilakukan dalam menentukan jalan cerita video yang hendak dibuat</p> <p>6. Apabila jalan cerita video sudah ditentukan, peserta memulakan penggambaran video mereka dengan bantuan tenaga pengajar</p> <p>7. Penggambaran dilakukan di dalam kawasan Pusat Internet 1Malaysia Kg.Kuala Sungga memudahkan lagi proses pembuatan video mereka</p> <p>8. Selesai penggambaran video, video-video yang telah diambil dipindahkan ke dalam komputer untuk proses yang seterusnya iaitu proses suntingan</p> <p>9. Proses suntingan akan diajar kepada peserta dalam kelas yang berikutnya</p>	
<b>Supporting activities</b> <b>Aktiviti Sokongan</b>	-	-
<b>Other participants</b> <b>Peserta Lain</b>	-	-
<b>Photo caption</b> <b>Keterangan gambar</b>		<p><i>Perbincangan bersama pengajar dan peserta dalam menentukan tajuk dan jalan cerita video</i></p>

ITEM JENIS	INFORMATION MAKLUMAT	NOTES NOTA
	 	<p><i>Pengajar sedang memberi tunjuk ajar kepada peserta</i></p> <p><i>Penggambaran video dibantu oleh tenaga pengajar</i></p>
<b>Photo caption names</b> <b>Keterangan gambar berserta nama</b>	-	-
<b>Translation</b> <b>Terjemahan</b>	-	-
<b>Supporting documents</b> <b>Dokumen Sokongan</b>	-	-