





Laporan Aktiviti Pusat Internet 1 Malaysia Kg. Kuala Sungga

ITEM JENIS	INFORMATION MAKLUMAT	NOTES NOTA
Name of event Nama acara / program	<i>Microsoft Powerpoint (Latihan)</i> <i>Microsoft Excel (Latihan)</i>	-
Date & Time Tarikh & Masa	<i>4 Februari 2017</i> <i>03.00 PM – 05.00 PM</i> <i>5 Februari 2017</i> <i>10.00 am – 12.00 pm</i>	-
Location Lokasi	<i>Bilik Latihan PI1M Kg.Kuala Sungga</i>	-
Purpose Tujuan	<i>Memberi latihan kemahiran penggunaan Microsoft PowerPoint</i>	-
Details of Candidates Butiran Peserta	<i>Kategori : Sekolah Rendah</i> <i>Nama Peserta :</i> <i>1. Nagathevan a/l Shanker</i> <i>2. Navinehshan a/l Shanker</i> <i>Pengajar :</i> <i>1. Syafiqah Mohd Yusof (Penolong Pengurus PI1M)</i>	-
Details of contribution Butir-butir berkaitan dengan aktiviti	<i>Kelas kemahiran ini melibatkan penggunaan komputer di dalam bilik latihan</i>	-
Benefits of the contribution Kebaikan / kelebihan aktiviti	<i>1. Memperkenalkan kegunaan multimedia persembahan serta penggunaan lembaran kerja</i> <i>2. Memperkenalkan komputer sebagai salah satu medium penyelesaian kerja yang pantas</i>	-
Name of VIP Nama VIP	-	-
Name of guest VIP Nama tetamu daripada VIP	-	-
Main execution Pelaksanaan aktiviti utama	<i>1. Pengajar memberikan arahan berbentuk latihan untuk menguji tahap penguasaan peserta</i> <i>2. Antara latihan multimedia yang dibuat:-</i> <i>- Latihan slide animasi</i> <i>- Latihan penggunaan slide kosong</i> <i>3. Antara latihan lembaran excel yang dibuat :-</i>	-

ITEM JENIS	INFORMATION MAKLUMAT	NOTES NOTA
	<ul style="list-style-type: none"> - Latihan matematik seperti penambahan, penolakan, pendaraban, pembahagian, peratusan, perpuluhan, dan average. 4. Peserta mampu membuat latihan yang diberikan dan sering bertanya kepada pengajar jika terdapat kesulitan semasa membuat latihan. 5. Setelah selesai, peserta diarah menyimpan tugas yang telah siap dengan klik button 'Save As ' serta menamakan dokumen sebagai Latihan. 	
Supporting activities Aktiviti Sokongan	-	-
Other participants Peserta Lain	-	-
<p>Photo caption Keterangan gambar</p>	<div style="text-align: center;">  </div> <div style="text-align: center; margin-top: 20px;">  </div>	<p><i>Peserta sedang membuat latihan menggunakan slide kosong</i></p> <p><i>Peserta sedang menyiapkan latihan persembahan animasi</i></p>

ITEM JENIS	INFORMATION MAKLUMAT	NOTES NOTA
	 	<p><i>Peserta sedang menyiapkan tugas excel matematik</i></p>
Photo caption names Keterangan gambar berserta nama	-	-
Translation Terjemahan	-	-
Supporting documents Dokumen Sokongan	-	-